



Stretká

Obrázková krížová cesta

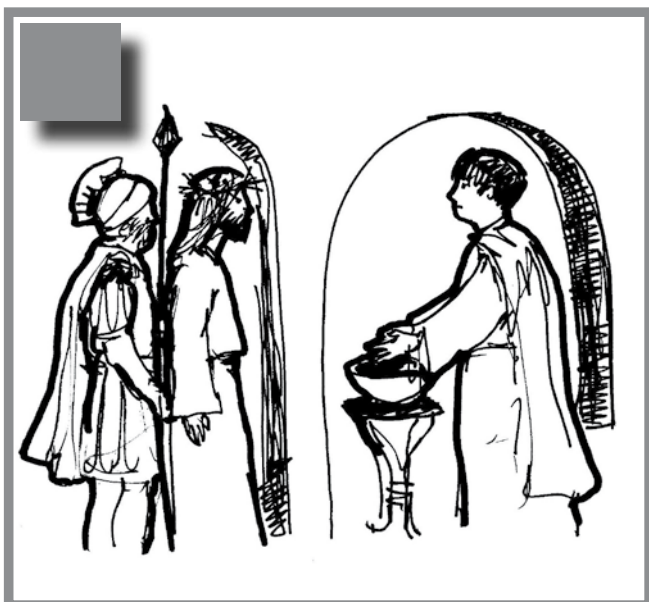
Krížová cesta. Krásna modlitba plná hlbokých zamyslení a priestoru pre rozhovor s vlastným svedomím. Naše deti na stretku však niekedy môžu mať problém so sústredením sa, či pochopením ťažších myšlienok. Ponúkame vám preto jednoduché obrázky KC, aby deti ľahšie pochopili, o čo v jednotlivých zastaveniach ide. Sú iba prostriedkom slúžiacim k vizualizácii deja, aby sa modlitba stala pre deti prístupnejšou. Želáme vám veľa pekných chvíľ pri modlitbe krížovej cesty.





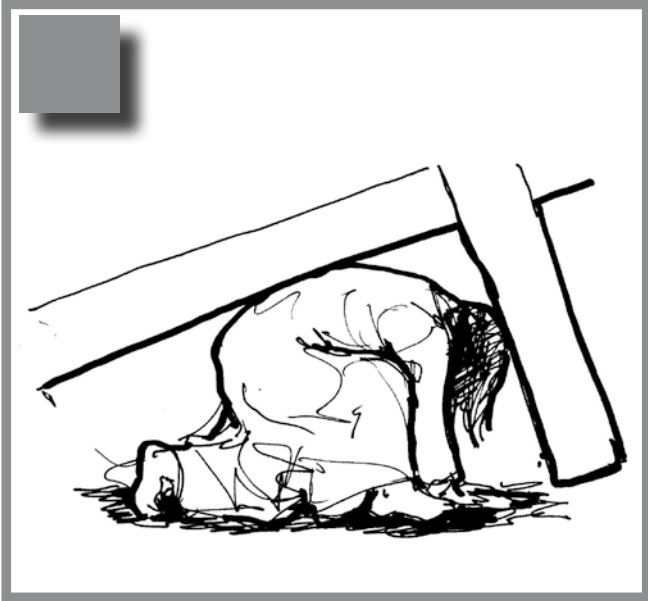
Ako môžeš využiť obrázky krížovej cesty (KC) v pôstnom období?

- Zväčšiť a nalepiť obrázky na stenu v klubovni a podľa nich sa pomodliť krížovú cestu.
- Vybrať jeden obrázok a skúsiť opísať, čo sa na ňom odohráva (môžete porovnať so Sv. Písmom).
- Dozadu na kartičku dopísať, čím zastavenie dieťa oslovilo a prečo (popríklad napísať predsavzatie, ktoré sa bude usilovať plniť).
- Doplniť k obrázku správne číslo a názov zastavenia (napísať celý text alebo len číslo).
- Vymalovať zastavenia, rozdeliť deti do dvojíc a s jednotlivými kartičkami hrať spolu pexeso (tu potrebuje každé dieťa svoju sadu obrázkov-kartičiek).
- Urobiť mini diárik KC (zmenšiť obrázky a dať každému dieťaťu svoju sadu obrázkov, kde si denne môžu zaznamenávať svoje dobré skutky).
- Prefotiť obrázky na samolepiaci papier (za správne odpovede - napr. o pôste, Veľkej noci, Svätom Písme - dostanú ako odmenu samolepky KC).
- Obrázky môžete použiť ako biblické omalovánky.
- Rozstrihať obrázky a skladať ako puzzle (treba ich zväčšiť).



*Prípravila Ivka Kačurová
Ilustrovala Mária Pavlásková*







Stretká

